


Open Monumentendag 2020 - Lopikerkapel

Het Zendstation

Denkt u overal aan de anderhalve meter afstand? Dank!

 : Verwijst naar pagina in boekje 'Zenden en Ontvangen'




Registratie- en Informatietafel voorterrein

Routekaart en historisch boekje 'Zenden en Ontvangen', Stichting Kunst & Cultuur Lopik

➔ *Via buitentrap naar hoofdentree*



Entree en hal


 Trap met glaspanelen  p.21

WC

➔ *Langs trap naar kantine*



Kantine / Machinezaal (begane grond) p.20

⌘ Werkgroep Archeologische Vondsten van Stichting Lopikerkapel: Vondsten Hofstede te Vliet  p. 9-11, Restauratie Huis te Vliet  p.12-15



⌘ Het leven in Lopikerkapel in de vorige eeuw - foto's uit collectie Floris de With.



⌘ Infotafel Kunst&Cultuur Lopik en verkoop boek Lopikerwaard in oorlogstijd.

➔ *Rechts achterin trap omhoog naar tweede verdieping*



Trappenhal voor Gerbrandyzaal (1^e verdieping)

 Trap met glaspanelen

 Muurschildering P. Alma  p.21

WC

➔ *Naar Gerbrandyzaal door linker deur*



Gerbrandyzaal p.21

⌘ Fragmenten van film 'Bezeten en vrij', startend met bouw Zendstation, gefilmd door Nozema-technicus G. Meij (bron: Museum IJsselstein)

➔ *Door trapportaal naar galerij, linksaf, eerste kamer links*



Lopikerwaard in oorlogstijd

⌘ Joop van Vliet signeert zijn eerste boek en vertelt over zijn nieuwe boek.

➔ *Doorloop naar volgende kamer*



De Holle Brug

⌘ Stichting Lopikerkapel: Presentatie over de restauratie en het bikken van stenen

➔ *Doorloop naar trap, via trap naar tweede verdieping*

WC



Zenderzaal – Bedieningscentrum (2^e verdieping)

⌘ Omroep Zender Museum: Beeld en informatie over vroegere functie van deze zaal en de zender, historische zenderonderdelen p.16 - p.25, p.27, p.30

➔ *Door dubbele deur, linksaf naar eind van de gang, glazen trappenhuis naar beneden*



Kelder p.21

⌘ 'Leermoment en amusement', historische radio's uit de collectie van Sjors Overbeek

➔ *Uitgang naar buiten, rechtdoor richting bunker*

WC





Bunker p.23



Een korte route door de lege bunker (onder voorbehoud Corona-maatregelen).

➔ *Naar uitgang*



Splitsing Biezendijk – Hoge Biezendijk (bij verlaten terrein)

 Wachthuisje  p.22

 Bietenkapper  p.8

Dank voor uw bezoek!